

CADASTRO DE PRODUTOS ETCAIPR00

❖ **Explicação:** Permite o cadastro de qualquer produto, para atender os diversos ramos de atividade. Os recursos do cadastro são extremamente intuitivos e completos.

1. Pré – Cadastros.
2. Campos obrigatórios do cadastro.
3. Campos opcionais importantes do cadastro.

1. Pré - Cadastros

➤ Para efetuar os pré-cadastros acesse o módulo: *Estoque* menu: *Arquivo*.



- Para cadastrar os grupos de produtos acesse: **Arquivo > Grupos**, e informe um (1) **Código** e uma (2) **Descrição** de sua preferência, depois clique no **disquete** para salvar.

Cadastro de grupos de produtos - JOTEC - jtetue38_1.html - Mozilla Firefox

172.16.1.28/cgi-bin/jtetue38.exe

Plano de contas |

Código MP MATERIA PRIMA

Conta Contábil 1.1.03.03.001

Não pode aferir

Aceita saída insuf.

Cons. peso liq.na venda

Não reserva p/produção e não atualiza saída p/produção

Campo obrigatório para o Sped fiscal.

- Para cadastrar as unidades de medidas dos produtos acesse: **Arquivo > Unidade de Medida**, e informe um (1) **Código** para a unidade de medida e uma (2) **Descrição** de sua preferência, depois clique no disquete para salvar.

Cadastro de unidade de medida - JOTEC - jtetucund_1 - Mozilla Firefox

172.16.1.28/cgi-bin/jtetucund.exe

1

Unidade PC

Descrição PECAS

2

Unidade de medida SRF Fator de conversão

- Para cadastrar as classificações fiscais (NCM) dos produtos acesse: **Arquivo > Classificação fiscal**, e informe um (1) **Código** para a classificação fiscal, (2) **Numeração** da classificação, e a (3) **Procedência** do produto, depois clique no **disquete** para salvar.

Cadastro de classificação fiscal - JOTEC - jtetue03_1 - Mozilla Firefox

172.16.1.28/cgi-bin/jtetue03.exe

1

Código 02

2

Classif.fiscal 02040608

EX

3

Procedência 0-Nacional

Aliquota especial de ICMS Aliquota importação Diferencial da Aliquota do ICMS

Incide ICMS no Estado

Incide ICMS outros Estados

Base reduzida só no Estado

Decreto 48042/49113/49115

Lei N.º 12.546/2011 Desoneração da Folha

Base ICMS dobrada

Incide ISS

Isento Pis/Cofins

Artigo 113 do RIPI

Percentual de tributos

Percentual

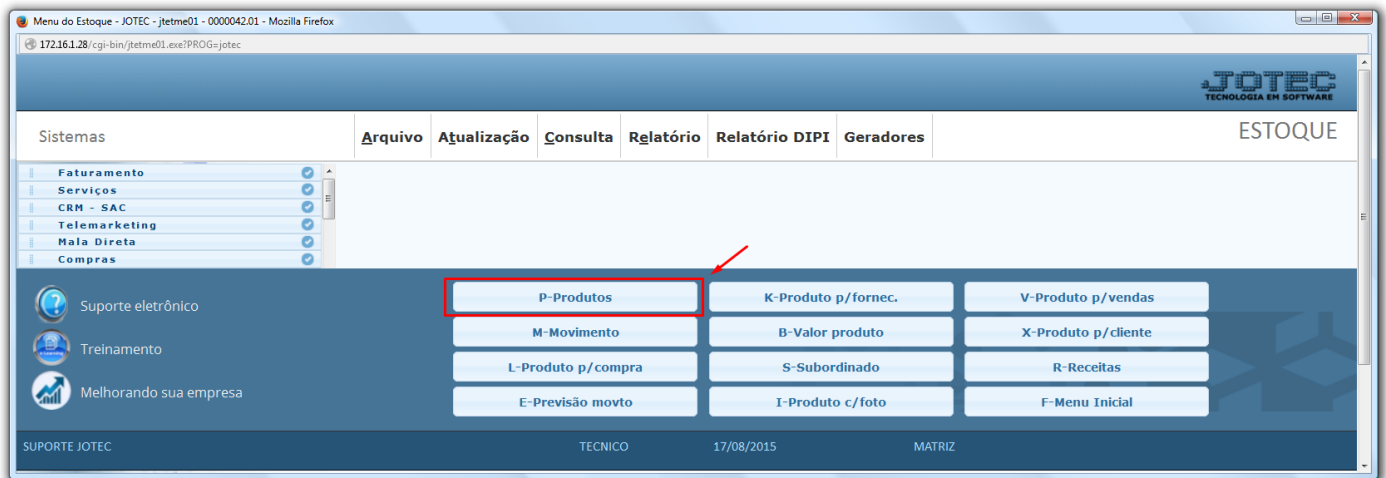
Municipal Estadual Federal

Retenção

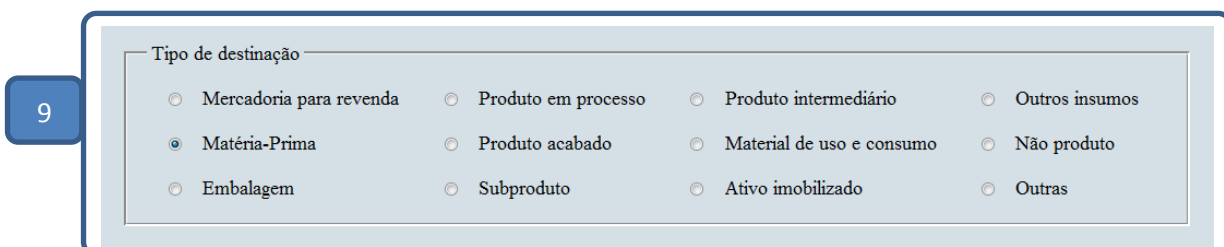
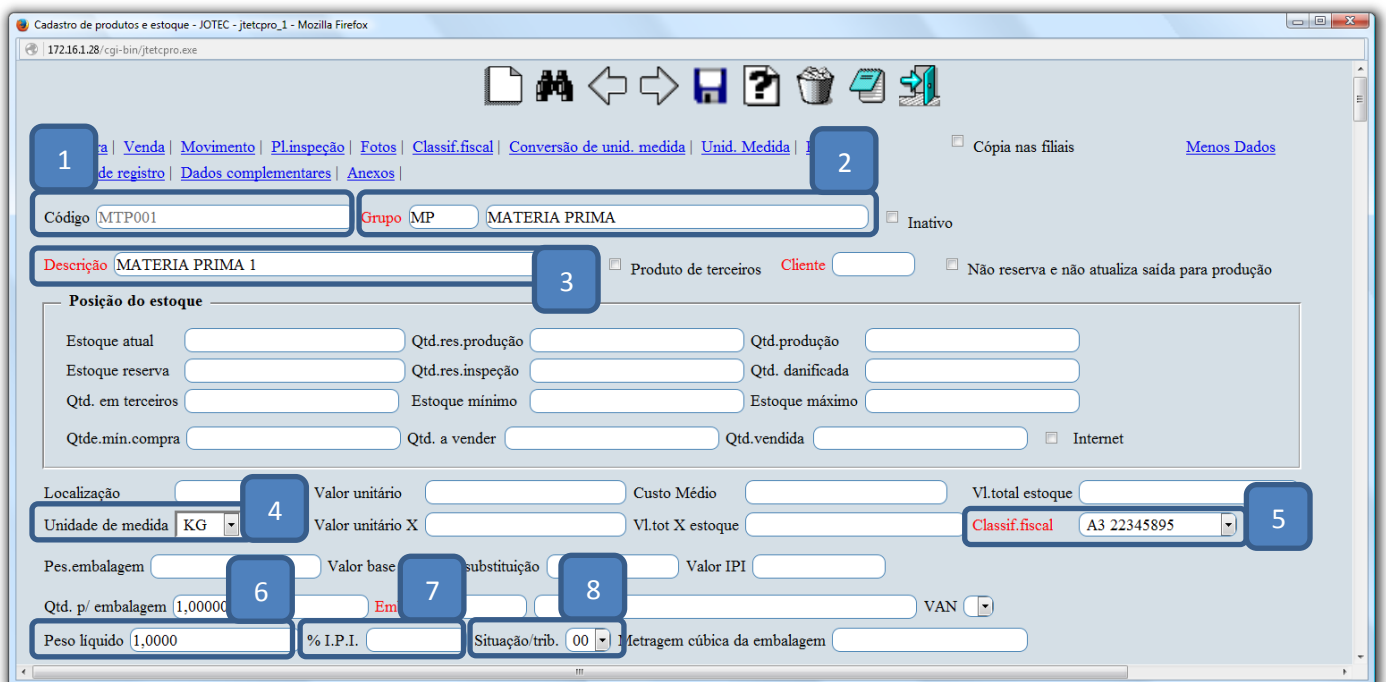
IR 6,00 CSLL 2,00 PIS 0,75 COFINS 4,00

2. Campos Obrigatórios

➤ Para efetuar o cadastro do produto, acesse: **Estoque > Produtos:**



➤ Cadastre o produto conforme ilustração abaixo, preenchendo os campos obrigatórios: (1) **Código**, (2) **Descrição**, (3) **Grupo**, (4) **Unidade de Medida**, (5) **Classif. Fiscal**, (6) **Peso líquido**, (7) **%IPI (se houver)**, (8) **Situação/Trib.**, e (9) **Tipo de destinação**.



3. Campos opcionais importantes do cadastro.

- **Peso:** É importante que os campos: **(10) Pes. Embalagem**, **(11) Qtd. p/ Embalagem**, sejam corretamente preenchidos, embora não sejam obrigatórios é com bases neles o sistema chegará no **Peso bruto** do produto. Depois disso clique no **Disquete** para salvar e finalizar a inclusão do cadastro.

- **Tabela de preços:** Para incluir as tabelas de preços do produto (No caso de produto para venda) clique no topo da tela no link: **Venda**.

- O sistema o direcionará para o quadro **Dados de venda do produto**, nesse campo basta selecionar a **(1) Tabela** dando um duplo clique sobre ela, informar o **(2) Preço** desejado e clicar botão **Atualiza**. Repita o processo para cada tabela a ser utilizada. Depois disso clique no **Disquete** para salvar.

DADOS DE VENDAS DO PRODUTO

Tabela de preços

Tabela	Preço de venda	Preço de venda X	ComisFM	ComisTL
1	100,00000			
2				
3				
4				
5				
6				
7				

Última correção
 % de desconto
 %Desc.mínimo
 %Des.máximo
 % Markup
 % Comissão
 Valor base
 Qtd.limite venda
 Quantidade fracionária

Produto composto
 Aceita c/ insuficiente
 Possui subordinado
 Gerar automaticamente subordinado

Tabela Preço
 Preço X
 % Comissão fat. % Comissão telemark.

Atualiza

- ✓ **Obs.:** Os outros campos do cadastro do produto deverão ser preenchidos conforme a necessidade de cada empresa, de acordo com a rotina a ser utilizada.



Para maiores informações
consulte o:
Suporte Eletrônico.