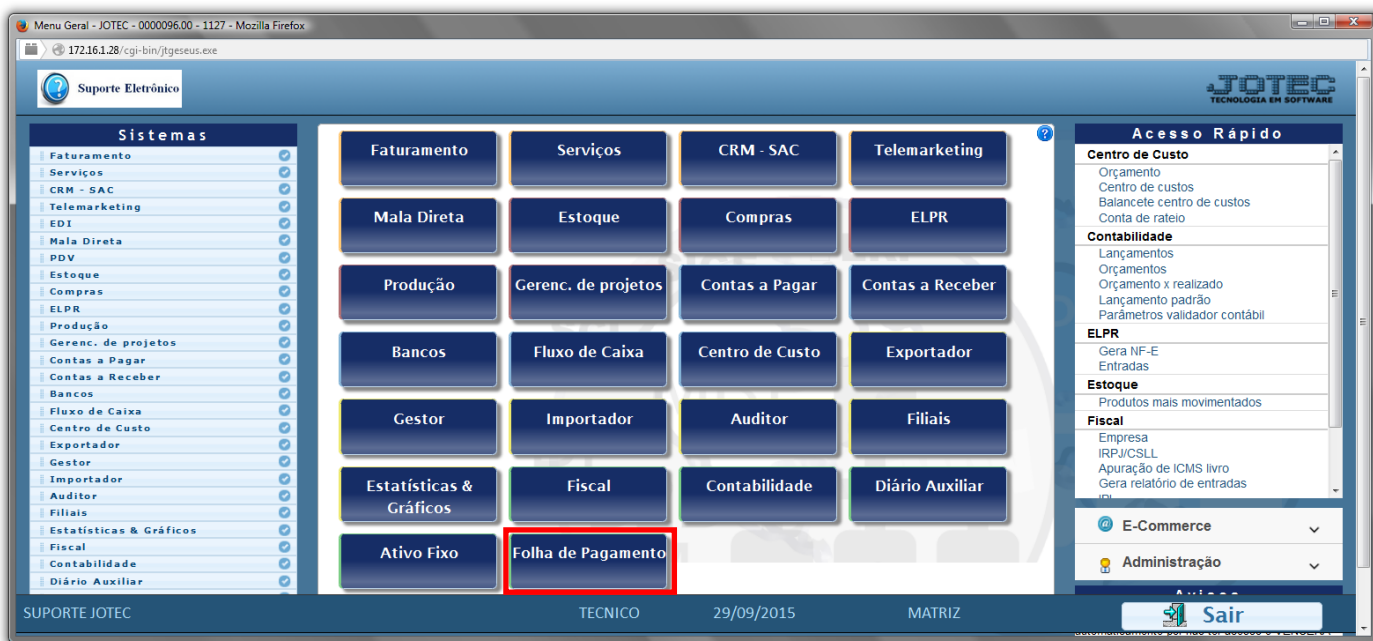


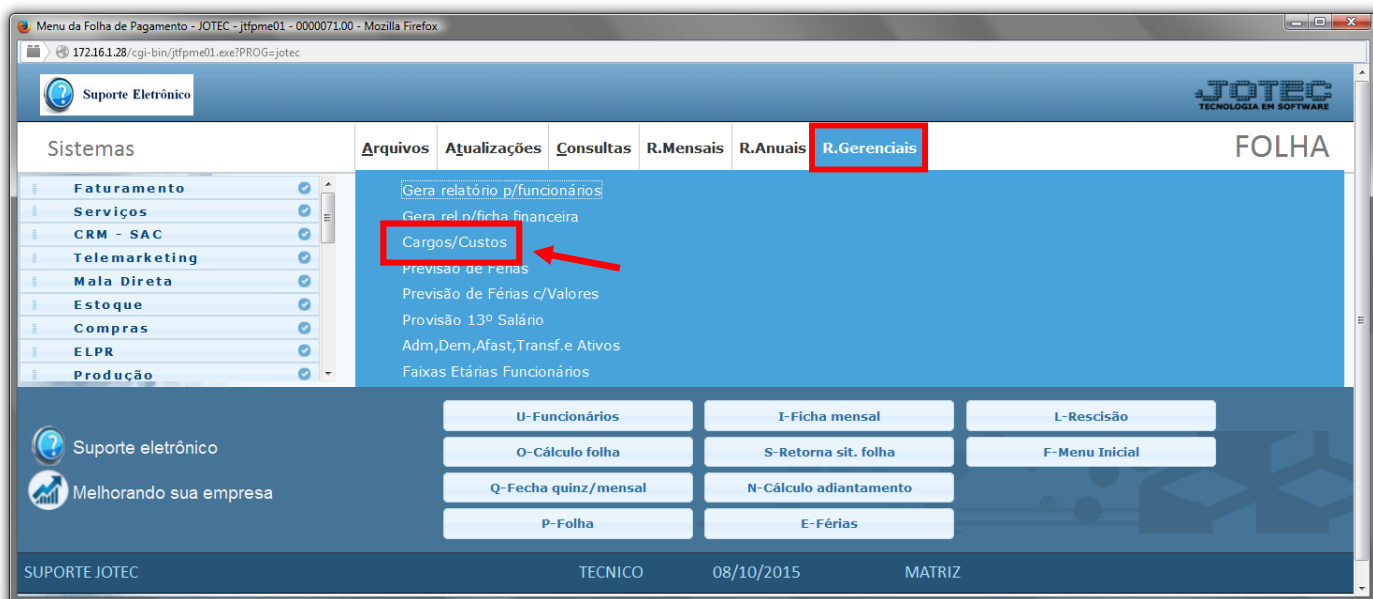
## GERA RELATÓRIO DE CARGOS/CUSTOS *FPREMCGCU*

✦ **Explicação:** Emite um relatório que demonstra os valores de salário total bruto, salário mínimo, máximo e média por tipo de função (cargo) de acordo com o número de funcionários contidos em cada função.

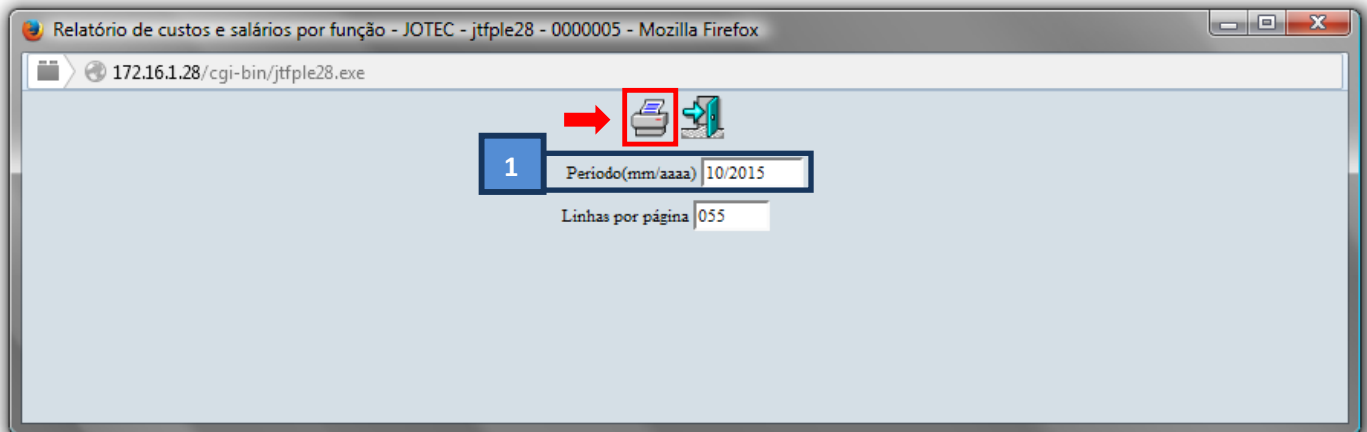
➤ Para realizar essa operação acesse o módulo: **Folha de Pagamento**.



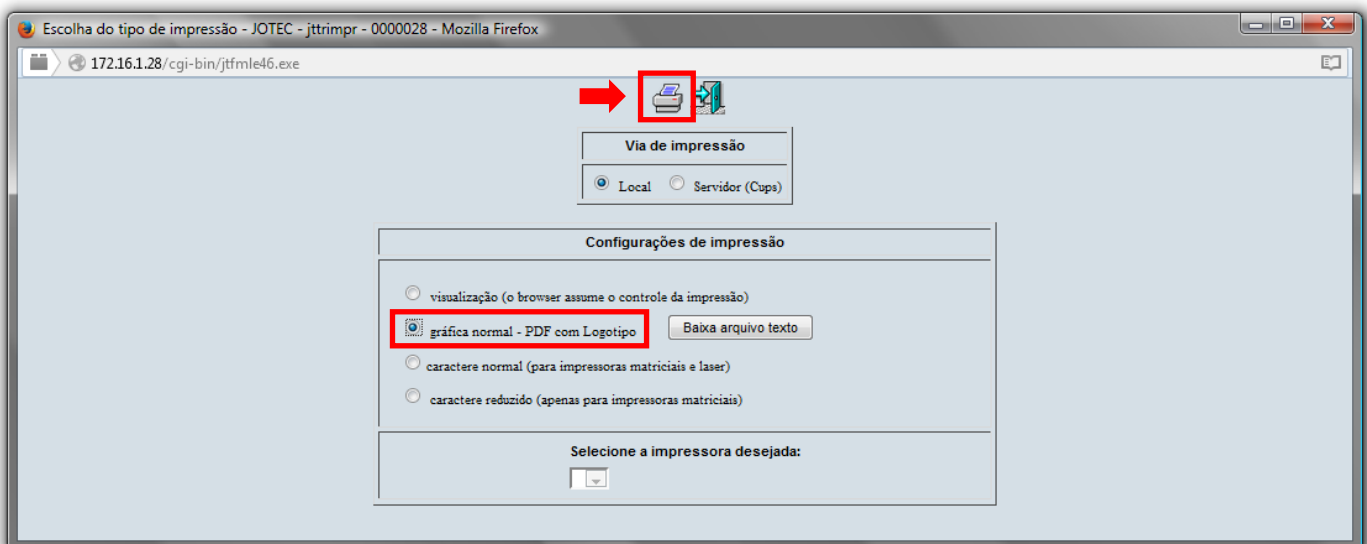
➤ Em seguida acesse: **R.Gerenciais > Cargos/Custos**.



- Já com a tela de “Relatório de custos e salários por função”, informe o **(1)Período(mm/aaaa)** desejado a ser considerado na emissão do relatório.
- Clique no ícone do “**Impressora**” para emitir o relatório desejado.



- Selecione a opção: **Gráfica Normal – PDF com Logotipo** e clique na **Impressora**.



➤ Será aberta a tela do relatório desejado.

untitled - 10051812.pdf - Mozilla Firefox  
172.16.1.28/files/10051812.pdf  
Página: 1 de 1 100%

```

*****
EMPRESA - SUPORTE JOTEC
RESUMO DA EVOLUCAO DE CUSTOS SALARIAIS POR FUNCAO
14/10/15 10:05 PAGINA - 1
CODIGO DA DENOMINACAO
FUNCAO DA FUNCAO
QUANTIDADE TOTAL SALARIO SALARIO
FUNCIONARIOS BRUTO MINIMO MAXIMO
MEDIA PORCENTAGEM DO TOTAL
DE SALARIO
*****
14141 1 3.000,00 3.000,00 3.000,00 3.000,00 3,270*
14211 1 2.300,00 2.300,00 2.300,00 2.300,00 2,510*
14221 1 4.000,00 4.000,00 4.000,00 4.000,00 4,360*
23221 4 7.788,38 1.300,00 3.780,00 1.947,09 8,500*
29112 1 1.200,00 1.200,00 1.200,00 1.200,00 1,310*
29121 3 5.300,00 1.300,00 2.500,00 1.766,66 5,780*
41010 1 0,00 0,00 0,00 0,00 0,000*
41311 2 2.146,67 746,67 1.400,00 1.073,33 2,340*
41810 1 1.890,00 1.890,00 1.890,00 1.890,00 2,060*
41421 2 6.450,07 3.185,03 3.265,04 3.225,03 7,040*
51421 1 1.320,66 1.320,66 1.320,66 1.320,66 1,440*
51742 1 1.272,32 1.272,32 1.272,32 1.272,32 1,390*
72121 5 12.297,08 1.350,00 5.595,48 2.659,41 14,510*
72211 1 1.739,23 1.739,23 1.739,23 1.739,23 1,900*
72420 9 13.705,48 0,00 2.442,53 1.522,82 14,950*
72422 5 5.605,26 1.014,81 1.489,75 1.121,07 6,120*
72431 4 5.186,16 0,00 2.287,44 1.296,54 5,660*
72444 1 0,00 0,00 0,00 0,00 0,000*
78251 1 1.678,64 1.678,64 1.678,64 1.678,64 1,820*
78222 1 1.404,00 1.404,00 1.404,00 1.404,00 1,520*
79410 1 1.248,59 1.248,59 1.248,59 1.248,59 1,360*
82140 3 5.612,54 1.762,99 2.086,56 1.870,84 6,120*
82144 1 1.635,88 1.635,88 1.635,88 1.635,88 1,780*
82212 1 1.916,24 1.916,24 1.916,24 1.916,24 2,090*
*****
EMPRESA - SUPORTE JOTEC
RESUMO DA EVOLUCAO DE CUSTOS SALARIAIS POR FUNCAO
14/10/15 10:05 PAGINA - 2
CODIGO DA DENOMINACAO
FUNCAO DA FUNCAO
QUANTIDADE TOTAL SALARIO SALARIO
FUNCIONARIOS BRUTO MINIMO MAXIMO
MEDIA PORCENTAGEM DO TOTAL
DE SALARIO
*****
91130 1 1.963,06 1.963,06 1.963,06 1.963,06 2,140*
T O T A L D A E M P R E S A ----- 52 91.660,26 0,00 5.595,48 1.729,44 100,000*

```

Para maiores informações  
consulte o:



**Suporte Eletrônico.**