

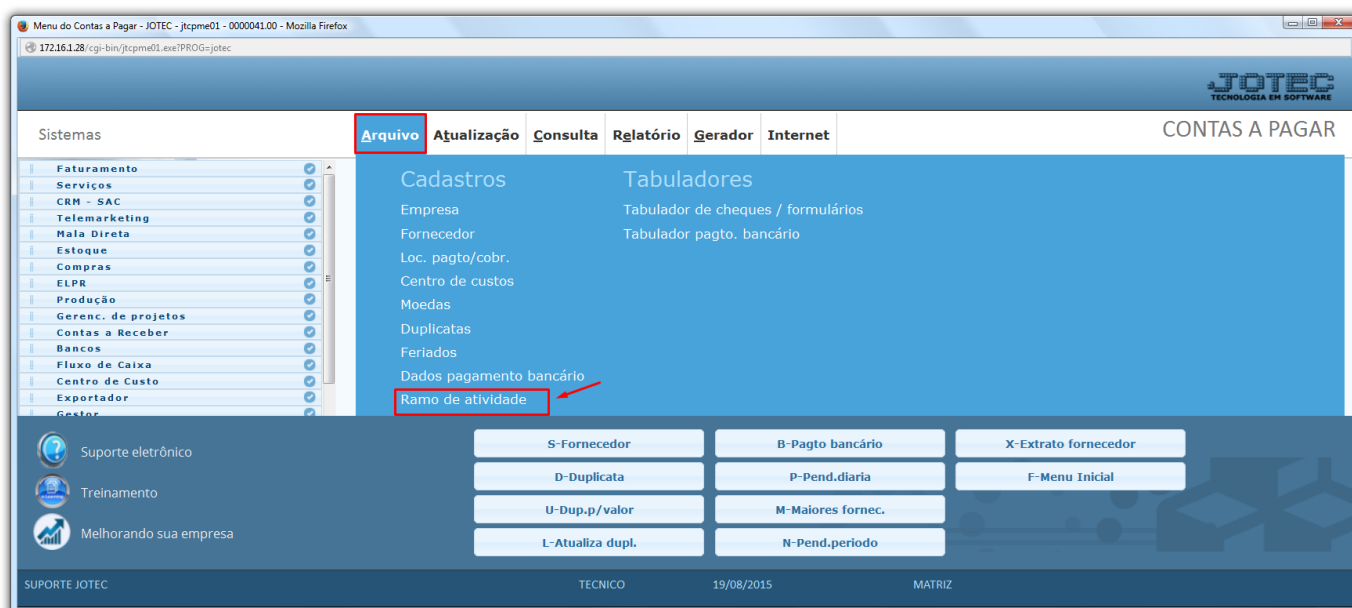
CADASTRO DE RAMO DE ATIVIDADE CPCAIMAT

✦ **Explicação:** Definição de ramos de atividade para uso nos fornecedores auxiliando, por exemplo, a emissão de relatórios, onde poderá ser utilizado como filtro.

➤ Para realizar essa operação acesse o módulo: **Contas a Pagar**.



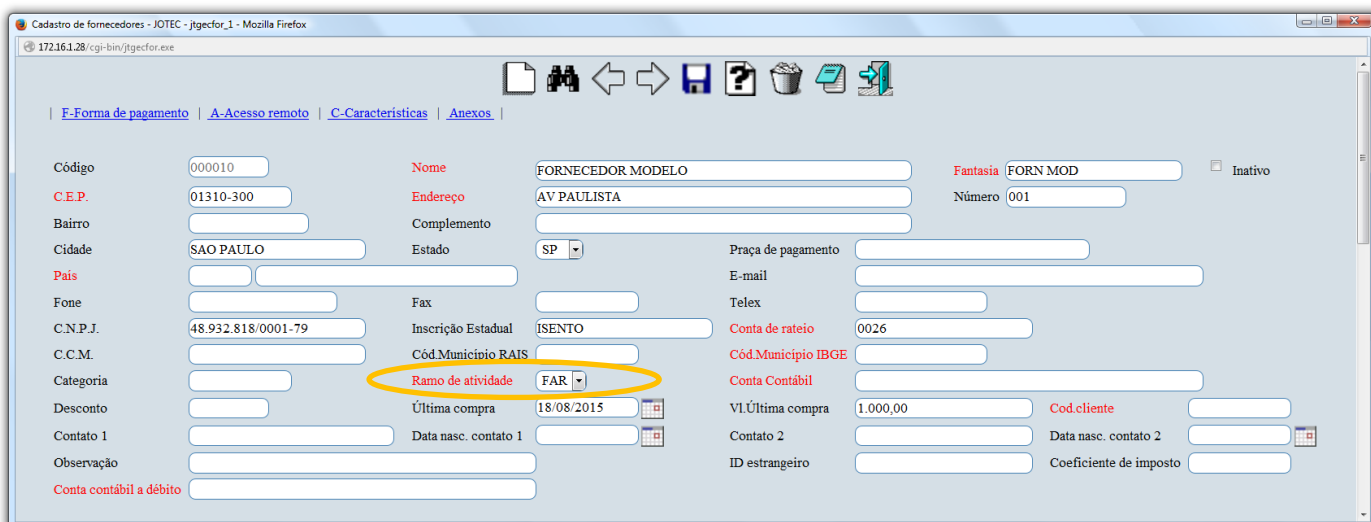
➤ Em seguida acesse: **Arquivo > Ramo de Atividade**.




- Será aberta a tela abaixo. Nesta tela basta informar o (1) **Código** e a (2) **Descrição** do ramo de atividade e clicar no ícone do **Disquete** para incluir.



- Depois disso acesse a tela de “**cadastro do fornecedor**” para relacionar o ramo de atividade ao fornecedor. Clique no **Disquete** para salvar.



Para maiores informações
consulte o:
 **Suporte Eletrônico.**